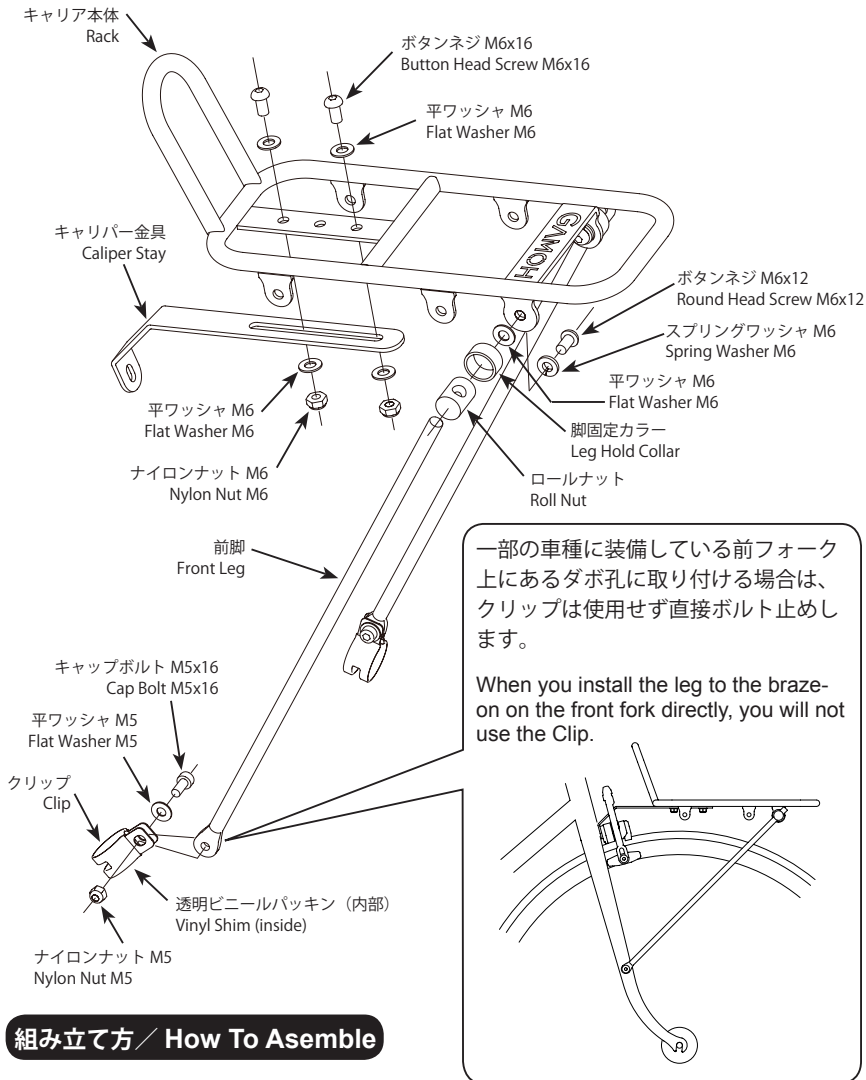


必要な工具 : 六角レンチ (4ミリ)、スパナ (8ミリ・10ミリ)
Required Tool : Hex Wrench (4mm), Spanner (8mm / 10mm)

耐荷重 / Max Load
10 kgs

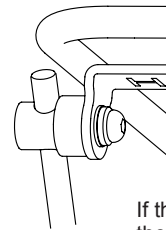


(ver.1.3 2019/2)



本商品の装着には、重要保安部品であるフロントブレーキを分解する場合があります。もし作業に自信がない場合は必ずショップのプロメカニックに依頼してください。不完全な取り付けは、走行中に外れて車輪に絡まり転倒するなど、事故のもととなります。ご自身で装着された場合のいかなる事故や被害についても、弊社ではその責任を負いかねます。

Installation of this product may require disassembly of the front caliper brake, and it must be done at your own risk.
If you are not so confident to work properly, you must ask to a professional mechanic at your local bike shop.



前脚の突き出しが長すぎる場合は適当なところでカットします。そのままでは端面が錆びてしまうので、塗料を塗るかキャップを被せるなど防錆処理を各自で行ってください。

If the Front Leg is too long, you may cut it to the desired length. When done, apply paint or some rust proofing to keep the leg free from corrosion.

組み立て方 / How To Assemble

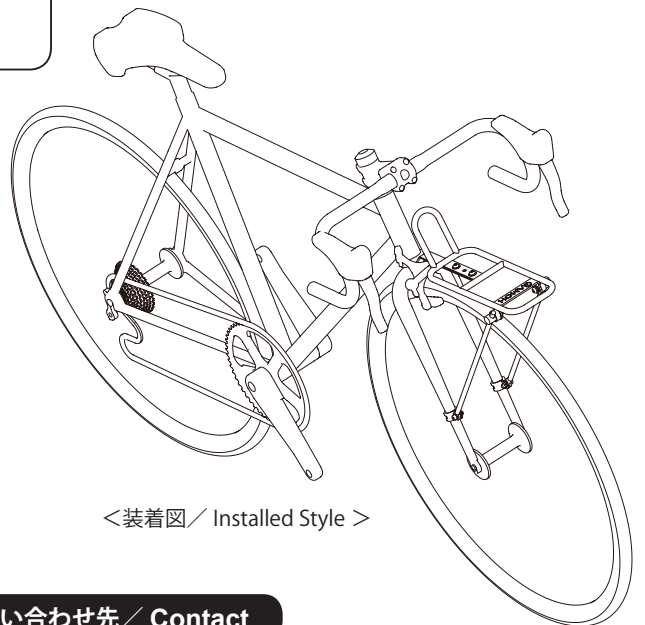
- 1 キャリア本体に前脚を取り付けます。前脚をロールナットの孔に通し、ロールナットに脚固定カラーを通して押さえながら、ボタンネジ M6x12 でロールナットを金具に仮止めします。

Install the Front Leg to the Rack bracket. Insert the leg into the hole on the Roll Nut, put the Leg Hold Collar over the Roll Nut, and temporarily tighten the M6x12 Screw to the Roll Nut.
- 2 フロントブレーキを前フォークに取り付けている軸の、ブレーキ本体と前フォークとの間にキャリパー金具を通し、仮止めします。

Disassemble the front brake, and install the Caliper Stay to the front brake shaft (between the brake and the front fork). Temporarily hold the stay.
- 3 キャリパー金具の上にキャリアを重ねてボタンネジ M6x16 で仮止めします。続いて前フォークに巻いておいたクリップを前脚の先端にキャップボルト M5x16 で取り付け、天板が水平になるようにキャリアやクリップの位置を調節します。

Place the Rack on the Caliper Stay and temporarily tighten the M6x16 Screw. Wrap the Clip around the front fork, and connect the Front Leg with the M5x16 Bolt. Adjust the Rack position back and forth, the clip position up and down, to be the rack top is horizontal.
- 4 ケーブル類がキャリアに干渉していないことを確認してから、それぞれのボルトとナットをしっかりと締め付けて固定します。

Confirm every cable is not compressed or bent by the rack. Tighten every bolt firmly to finish.



問い合わせ先 / Contact

株式会社 箕浦
 〒 503-2312 岐阜県安八郡神戸町下宮 134-1
 Phone (0584) 27-3131 / Fax (0584) 27-7505 / info@gamoh-jp.com

GAMOH JAPAN
 134-1 Shimomiya, Godo, Anpachi, Gifu 503-2312 Japan
 jzell@gamoh-jp.com 日本製 / Made in Japan